



Portos Hungary Kft
2220 Vecsés
Dózsa György u. 86.
tel.: +36-29/550-280
portos@portos.hu
www.portos.hu

Vezérlési rendszerek - PORTOS

KEZELÉSI ÚTMUTATÓ

PPKR-313



Technikai adatok :

Áramellátás:

230V 50 Hz

Működési frekvencia:

433,92 MHz

Munkahőmérséklet:

10 °C és +50 °C között

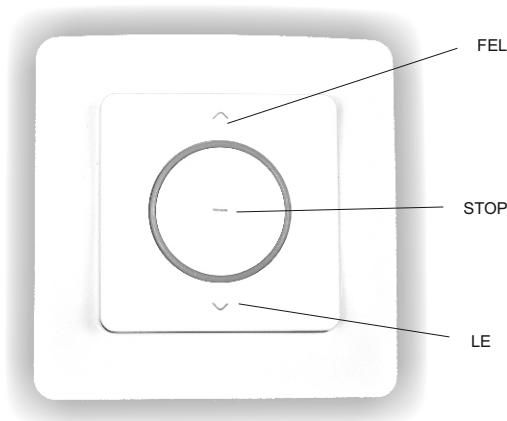
Hatósugár:

150 m nyílt terepen

25 m épületen belül



Jellemzők:



PPKR-313

1. Tartás és tartás nélküli üzemmódok programozása

Tartás nélküli üzemmód

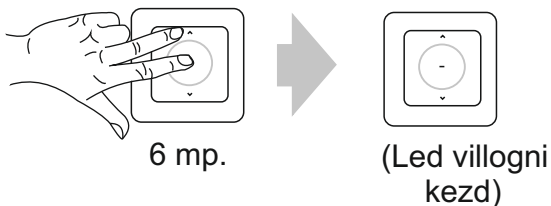
A **LE** vagy **FEL** gombok érintő nyomása után, a redőnyök automatikusan a végállásig mozognak. Üzem közbeni újabb érintéssel a redőnyt tetszőleges pozícióban megállíthatjuk.

Tartás üzemmód

A **LE** vagy **FEL** gombok folyamatos nyomvatartásával mozgathatóak a redőnyök, tetszés szerinti megállítási pozícióval.

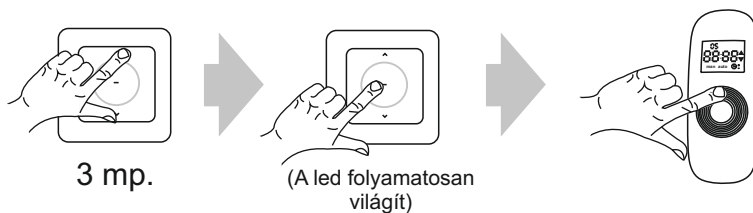
Váltás a két üzemmód között:

- 1. A Fel+Le gombok egyszerre történő nyomvatartása 6 mp-ig.**
- 2. Ezután a led villogni kezd. Miután a villogás megszűnik, a programváltás megtörtént.**



2. Távirányító hozzárendelése a kapcsolóhoz

1. **FEL+LE** gombok egyszerre történő nyomvatartása 3 mp-ig. (A led villogni kezd)
2. **STOP** gomb lenyomása (A led folyamatosan kezd világítani)
3. A programozandó távirányítón a **FEL** gomb megnyomása. (A led elalszik)



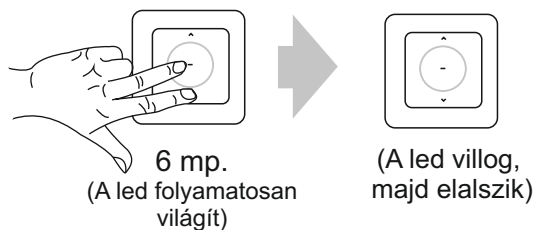
3. Távirányító törlése

1. **FEL+LE** gombok egyszerre történő nyomvatartása 3 mp-ig. (A led villogni kezd)
2. **STOP** gomb lenyomása (A led folyamatosan kezd világítani)
3. A programozandó távirányítón a **LE** gomb megnyomása. (A led elalszik)



4. Több távirányító egyszerre történő törlése

1. A **LE+STOP** gombok egyszerre történő nyomvatartása 6 mp-ig. (A led folyamatosan világít)
2. Elengedés után a led villogni kezd, majd 6mp után elalszik
3. Az összes távirányító törlése megtörtént.



5. Bekötési rajz

